

インプラント料金表



特別検査	安全で正確な手術を行うため、CT撮影後、画像をコンピュータ上で、埋入位置をシュミレーションします。また、骨の形状や骨質、あるいは神経・血管の走行などを診査します。診断結果によっては、インプラント手術ができない場合もあります。……………	¥54,000/ 顎
インプラント	待時用（埋入後1～2カ月で最終補綴物装着）インプラント……………	¥ 162,000/ 本
	抜歯後即時埋入即時仮歯用インプラント……………	¥ 216,000/ 本
骨移植	埋入部位の骨が少ない場合、別の部位から骨を採取して移植します。	¥ 108,000/ 本
上顎洞挙上術	上顎洞の骨がうすい場合、骨を厚くするための手術です。挙げる距離が少ないソケットリフトと挙げる距離が大きいサイナスリフトがあります。	
	ソケットリフト……………	¥ 108,000/ 本
	サイナスリフト……………	¥ 324,000/ 顎
骨組織誘導膜	骨が足りない場合、骨補填材・骨を作る特殊膜（GBRメンブレンなど）	¥ 108,000/ 回
全身麻酔 静脈鎮静法	恐怖心が強い方は希望があれば施術いたします。……………	¥ 108,000/ 回
二次手術	骨質（骨密度）によっては埋入してから1～6ヶ月間治癒期間を待って行う手術です。……………	¥ 32,400/ 本
アバットメント	インプラント体に装着する中間の台座……………	¥ 54,000/ 本
仮歯	最終的な補綴物（人工歯）を装着するまで慣れていただくように製作します。	仮歯…………… ¥ 10,800/ 本

インプラントは骨の厚み、骨の緻密さ、噛み合わせ等により顎に埋め込むインプラントの本数が変わってきます。また、最終的に上に被せる補綴物（セラミックや金属など）によってもインプラントの種類やサイズが変わります。

上記の金額は、インプラント上部の補綴物を含まない金額です。補綴物は別途となりますので別表をご覧ください。

お支払は各種クレジット、ローンを取り扱っていますのでご相談下さい。



令和元年7月1日～

All-on-4 オールオンフォー料金表



- ①検査代（必須） 骨の形状や密度（骨質）、また神経や血管の位置などを CT や MRI 等で診査し、模型や正確な手術をするためにプランニングをします。 ￥ 54,000/ 顎
- ②インプラント ノーベルバイオケア社かストローマン社のインプラントを使用します。基本は 10 年間のメーカー保証付き 4 本ですが、骨が弱い場合や骨の量が少ない場合は追加することがあります。埋め込む本数が少なく、手術したその日から噛めるインプラントシステムです。骨のあるところを選んで埋入しますので、骨移植などは行いません。 ￥ 216,000×4 本=￥ 864,000/ 顎
- ③静脈内鎮静法（麻酔） 全身麻酔のように不安や痛みを取り除く方法です。オールオンフォーは長時間になることが多いので必ず施術します。 ￥ 108,000/ 回
- ④アバットメント インプラントと歯をつなぐ中間の台座（土台）です。 ￥54,000×4 本 ￥ 216,000
- ⑤仮歯装着 最終的な補綴物に慣れていただくよう、手術したその日の仮歯です。 ￥ 162,000/ 顎
- ⑥最終補綴物（ブリッジ） 3～6 ヶ月後のチタン製ブリッジ・人工歯タイプ歯肉付き。..... ￥ 540,000/ 顎
※ ジルコニアフレーム、セラミック人工歯を希望される場合は別料金となります。
- ①～⑥の合計 ￥1,944,000

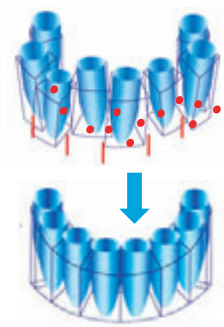





<オプション>

- ※ ザイゴマ 骨がうすい方に、頬の骨に埋入するインプラントです。..... ￥ 432,000/ 本

オール・オン・フォーは骨の厚み、骨の緻密さ、噛み合わせ等により顎に埋め込む本数が変わってくる場合もあります。また、最終的に上に被せる補綴物（セラミックなど）によっても金額が変わってきます。

お支払は各種クレジット、ローンを取り扱っていますのでご相談下さい。

矯正治療料金表

診断料	歯型やお口の写真やレントゲン、顔写真の資料を撮り分析し、治療計画を立てます。	¥54,000/ 歯	
コルチコトミー	骨に外科的な切開や刺激を与えて、歯の移動を早くする外科的術式です。従来の矯正の2～3倍早く動きます。	¥108,000/ 歯 ¥540,000/ 片顎	
I-Station アイステーション	上顎の真ん中に付けるアンカーインプラント装置です。歯をダイナミックに動かせるので、治療期間が大幅に短縮されます。	¥216,000	
舌側矯正	舌側矯正は内側に装置を付けるため、外からは見えにくい装置です。最近のシステムでは治療期間、仕上がりも上記と比べ遜色ありません。インビザラインも同額となります。	¥540,000/ 片顎	
セラミックブラケット	透明な素材のためブラケットが目立ちにくいのが特徴です。但し、ワイヤーは見えるので、舌側矯正よりは審美的には劣ります。	¥324,000/ 片顎	
メタルブラケット	従来からある金属の金具です。歯の動きが早いのが特徴です。磨き残しがはっきりわかるので、お子様にはこちらをお奨めします。	¥270,000/ 片顎	
アンカー インプラント	歯の動きを早く確実にを行うため、固定源として用います。片顎2～4本用います。	¥54,000/ 本	
マウスピース矯正 インビザライン	マウスピース交換の度に徐々に、歯を動かすシステムです。透明なのが特徴です。	¥324,000/ 片顎	
ワイヤー調整交換	ワイヤーやブラケットの交換や調整をします。	¥75,600/ 片顎	
リテーナー	矯正治療後の歯を後戻りしない様にするための装置です。固定する場合や、取り外し式があります。	¥54,000/ 片顎	
オーソパルス	矯正期間を大幅に短縮する装置です。	¥ 162,000	

お支払は各種クレジット、ローンを取り扱っておりますので、詳しくはスタッフにご相談下さい。

保険適用外 歯周治療



健康保険での歯周治療

保険は、期間と回数制限があり、歯石の量や歯周ポケットの状態によっては3～6ヶ月（通院回数10～20日）かかります。また、レーザーや光殺菌などと保険との混合診療は禁じられています。

保険適用外治療メニュー

- A. ペリオテスト 口腔内の確認 歯石の有無や程度、歯周ポケットの精査
レントゲン・ポケット検査・口腔内写真他 …… ￥10,800/回
細菌検査（初診のみ） …… ￥32,400/回
- B. ペリソルブ perisorb 薬液で歯垢や歯石を除去します。従来の振動による
歯石除去と比べ不快感は激減します。（1ブロック6歯） ￥54,000/回
- C. PMTC プロによるクリーニングで歯面のバイオフィルム細菌を磨き落とし、
歯ぐきのマッサージを行い血流を改善します。 …… ￥5,400/回
- D. フォトサン FotoSan 強力な光でポケット内の歯周病菌を殺菌します。 …… ￥3,240/回
- E. ヤグレーザー Nd-Yag 歯肉を引き締め、歯周ポケットを浅くします。 …… ￥5,400/回
- F. フッ素イオンレー 歯ぐきの露出した部分は酸に弱いので、フッ素にて
歯を強化します。 …… ￥2,160/回
- G. POIC ウォーター 歯肉を引き締め、歯周ポケットを浅くするうがい薬です。
口臭予防の効果もあります。 …… ￥2,160/500ml

重度歯周病の方は

- H. 歯周外科治療 エムドゲインを用いた再生療法や組織再生 GBR などがあります。長くなった歯の歯ぐきを戻す歯肉移植などの歯周外科オプションがありますのでご相談ください。



歯周組織再生材料
エムドゲイン

歯周病の程度（進み具合）で上記の治療メニューを選択し、その方に合った治療プランをカスタマイズしてプランを作成いたしますのでご相談ください。

自費セラミック料金表



保険では根の治療までとなり、土台（ファイバーコア）、仮歯につきましては別途費用がかかります。



グラスファイバー線維を樹脂で固めた素材で、かぶせ物の透過性を活かします。

仮歯	前歯	¥10,800/ 本
	臼歯	¥5,400/ 本
ファイバーコア		¥10,800/ 本

二ケイ酸リチウム e-max (イーマックス)

二ケイ酸リチウムとはセラミックの一種で、透明性があり、金属を使用しないのでアレルギーはありません。審美性ではジルコニア同様優れています。



クラウン



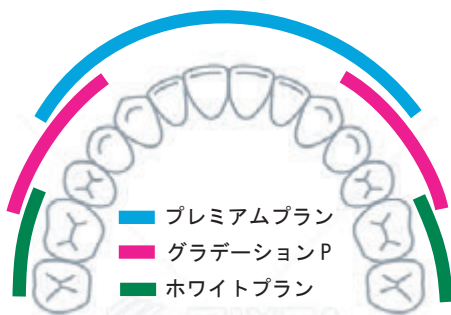
e-max インレー	¥43,200/ 窩洞
e-max クラウン	¥64,800/ 本
e-max ラミネートベニア	¥129,600/ 本

ジルコニアオールセラミック

ジルコニアはダイヤモンドと同等の硬さを備え、また生体親和性に富む材料です。ホワイトプランは単色で色が限られており主に大白歯のみとなります。プレミアムプランは微妙な風合いを調合し、本物の歯と同じように製作します。グラデーションプランは犬歯、小白歯等に用います。強度、色調、生体親和性全てにおいて最高級の補綴物素材です。



ジルコニアオールセラミック



グラデーションプランは両隣の歯の微妙な透明感や色調を合わせ自然な歯を再現します。

ホワイトプラン (インレー)	¥43,200/ 本
ホワイトプラン (クラウン)	¥43,200/ 本
グラデーションプラン (クラウン)	¥64,800/ 本
プレミアムプラン (クラウン)	¥129,600/ 本

※ 光透過性素材のため土台はファイバーコアが必須となります。(別途¥10,800)

※ シングルセントラル(中切歯)だけは2倍の料金となります。

※ ホワイトプラン、グラデーションプランにつきましては、色の変更ができません。

お支払は各種クレジット、ローンを取り扱っておりますので、詳しくはスタッフにご相談下さい。



White Bright

ホワイトブライツデンタルオフィス

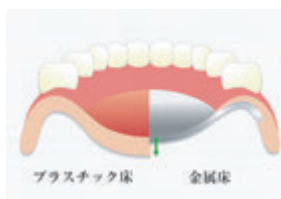
令和元年7月1日～

入れ歯料金表

自費 総義歯金属床（消費税込）

コバルトクロム合金	¥ 129,600
チタン合金	¥ 324,000
ゴールド・プラチナ合金	¥ 432,000
ブレードティース (臼歯に金属を被せた人工歯)	¥ 108,000 (左右上下組)

※ 上記の金額に保険分の人工歯とプラスチックの差額が加算されます。人工歯も自費の場合はプラス108,000円となります。



顎の部分に薄い金属を用いるため、熱が伝わりやすく、味覚に優れています。保険のプラスチック義歯より、薄くて強く、なお軽くなります。

保険 総義歯（プラスチック）

1割負担の方	約¥ 5,000 ~ ¥10,000
3割負担の方	約¥ 15,000 ~ ¥30,000

金属を用いない場合、全部プラスチックになるので、重さと厚さは金属床と比較して3倍以上になります。強度と快適性も金属床に劣ります。金属を用いる事により、たわみのない強固な義歯となります。結果顎堤の吸収を防ぐことができます。

※ 総義歯に限り金属床の人工歯とプラスチック部分だけは保険で作れます。(左記金額参照)

自費 部分入れ歯金属床（消費税込）

コバルトクロム合金	¥ 129,600
チタン合金	¥ 324,000
ゴールド・プラチナ合金	¥ 432,000



自費の場合クラスプ（維持装置）1装置につき¥21,600の加算となります。自費の部分義歯は保険の差額はありません。

その他自費の義歯

※ バネを使わず、義歯を安定させる磁石やその他のアタッチメント装置は1装置につき54,000円となります。(義歯床は別途)

※ ノンクラスプ義歯（バネなし）

¥216,000（フレーム別途）



クラスプ（バネ）が目立つものとなります。



バネ付き義歯



ノンクラスプ義歯

保険では、バネと骨組みを一体で製作することは出来ません。また、バネは目立つ金属しか使えないので、薄く目立たなくするには、金属床による部分床義歯をお勧めします。詳しくはスタッフにご相談下さい。

お支払は各種クレジット、ローンを取り扱っておりますので、詳しくはスタッフにご相談下さい。